

Původní návod k použití

URČENÍ Redukce pojezdu MS 16IN

Redukce rychlosti pojezdu je určena ke kultivátorům řady MS 16IN (motor Briggs&Stratton Intek 5,5HP TYP 520/06 in). Redukce zachovává stávající rychlostní stupně (2+Z) bez omezení a navíc přidává velmi pomalý chod pro práci se sněhovou frézou, bubnovou sekačkou a dalším příslušenstvím vyžadujícím pomalou rychlost pojezdu.

Montáž redukce nedochází ke změně připojení aktivního příslušenství (pomocí přidavné řemenice Ø 83 mm nebo Ø 70 mm) a tudíž i rozměry řemenů pohonu příslušenství zůstávají nezměněny.



MONTÁŽ REDUKCE NA KULTIVÁTOR SMÍ PROVÁDĚT POUZE AUTORIZOVANÝ SERVIS PRODEJCE, KTERÝ DISPONUJE VHODNÝM NÁŘADÍM.

PŘÍPRAVA K PROVOZU

Před prvním použitím si nejprve pečlivě přečtěte celý návod k obsluze. Při práci je důležité znát ovládání nejen redukce ale také i kultivátoru a připojeného zařízení.

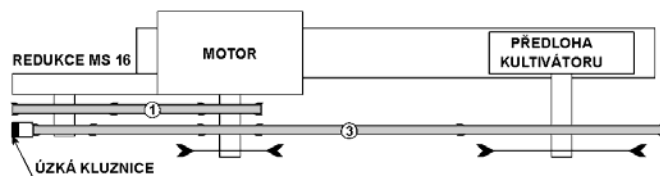


PRO PRÁCI SE STROJEM PLATÍ V PLNÉM ROZSAHU JEHO PŮVODNÍ BEZPEČNOSTNÍ PŘEDPISY.

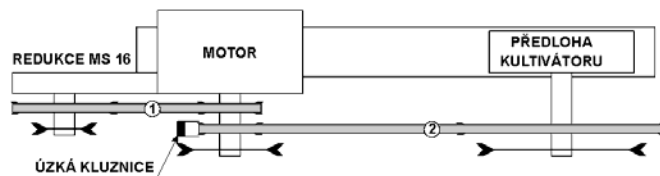
VOLBA RYCHLOSTNÍHO STUPNĚ – V

Schéma rychlostních stupňů:

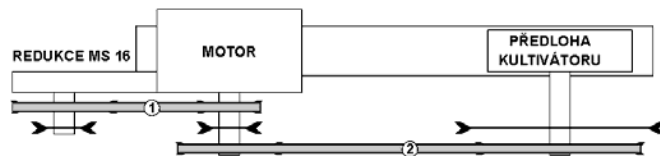
I. rychlostní stupeň
(s použitím redukce)
1,6 km/h



II. rychlostní stupeň
(bez použití redukce)
3,3 km/h



III. rychlostní stupeň
(bez použití redukce)
7,9 km/h



Použité klínové řemeny:

- ① 13 x 475 Li (A 505 Lw), č. dílu BA071, klínový řemen je trvale napnutý
- ② 13 x 1270 Li, č. dílu BA052
- ③ 13 x 1530 Li (A 1560 Lw), č. dílu BA072


V1 - POMALÁ RYCHLOST (redukce zapnutá)

Po sejmutí krytu demontujte řemen pro chod vpřed (BA 052, 13x1270Li) včetně kluznice.

Na dvojřemenici redukce (menší průměr) a řemenici pomalého pojezdu (větší průměr) na předloze kultivátoru nasadíte dlouhý klínový řemen z balení redukce (BA072, 13x1530Li). Viz Schéma rychlostních stupňů – I. rychlostní stupeň. Řemen u dvojřemenice redukce zajistíme úzkou kluznicí v poloze dole nasadit, nahoře zacvaknout.

Funkci klínového řemene velmi opatrně za použití minimálních otáček motoru prověříme. Pokud řemen správně zapíná a vypíná (prokluzuje při uvolnění ovládací páce) pojezd kultivátoru, máme montáž provedenou.

Nakonec nasadíte kovový kryt redukce a plastový kryt převodu kultivátoru.



V2 - STANDARTNÍ RYCHLOSTI (redukce vypnutá)

Pokud nechcete využívat redukcí (resp. nejpomalejší rychlost), probíhá volba převodu přehozením řemene pro přední chod (BA 052, 13x1270Li) mezi řemenicemi na hřídeli motoru a řemenicemi na předloze kultivátoru, viz Schéma rychlostních stupňů – II. a III. rychlostní stupeň.

Při pomalejší rychlosti je však nutné používat úzkou kluznici z balení redukce místo široké kluznice Kult. Úzkou kluznici upevníme opačně než kluznici Kult, tzn. dole nasadit, nahoře zacvaknout.

Funkci klínového řemene velmi opatrně za použití minimálních otáček motoru prověříme. Pokud řemen správně zapíná a vypíná (prokluzuje při uvolnění ovládací páce), máme montáž správně provedenou.

Nakonec nasadíte plastový kryt převodu kultivátoru.



VOLBU RYCHLOSTNÍHO STUPNĚ PROVÁDĚJTE VŽDY S VYPNUTÝM MOTOREM A ODPOJENOU ZAPALOVACÍ SVÍČKOU.

ÚDRŽBA A SKLADOVÁNÍ

ÚDRŽBA

Při opravách a montáži používejte ochranné pomůcky (rukavice apod.).

Dbejte vždy na to, aby byly řemeny a řemenice při provozu správně zakrytovány a pravidelně kontrolujte správné napnutí řemenů. Pravidelně stroj čistěte a dbejte na čistotu řemenic a řemenů. Zaručíte tím dlouhou životnost řemenů a řemenic.

Opotřebením klínového řemene je závislé na jeho čistotě, čistotě řemenic a na správném napnutí řemene. Při přílišném napnutí se zvýšeně zahřívají ložiska a řemenice. Následkem toho dochází k degradaci materiálů řemene a může dojít k poškození ložisek. Při malém napnutí může řemen prokluzovat, zahřívát se a může tak rovněž dojít k degradaci materiálů řemene.

Každých 25 provozních hodin kontrolujte dotazení všech šroubových spojů redukce.

Při údržbě a opravách používejte pouze originální náhradní díly vyráběné firmou Garden arsenal a.s. a dodávané jejími autorizovanými prodejci. Použití jiných než originálních dílů může způsobit poškození stroje nebo vážné zranění a zánik nároku na záruční opravu. Dále se řiďte také návodem k obsluze kultivátoru a dalších přípojných zařízení. V balení redukce rychlostí je řemen 13 x 1530 Li se speciální úpravou povrchu umožňující prokluz. Tento řemen nelze nahradit jiným než originálním dle katalogu výrobce.

SKLADOVÁNÍ

Zkontrolujte a utáhněte všechny šrouby, matice. Opravte a vyměňte všechny součásti, které jsou poškozeny nebo opotřebený.

Namažte nebo naolejujte otočná uložení redukce. Ostatní kovové plochy ošetřete antikoročním přípravkem.

Celý kultivátor s redukcí uskladňujte v čisté, suché garáži nebo skladových prostorách. Zakryjte stroj prodyšnou pokrývkou, aby byl ochráněn a udržel se v čistotě.

ZÁRUČNÍ PODMÍNKY

Na níže uvedený výrobek se poskytuje záruka na zboží v délce :

- **24 měsíců pro hobby použití**

- **zařízení není určeno pro obchodní (profesionální) využití.**

Záruka platí ode dne prvního prodeje a vztahuje se na výrobní a materiálové vady.

Záruka se prodlužuje o dobu, po kterou byl výrobek v servisním středisku z důvodu opravy uznané reklamované vady. Podmínkou k poskytnutí záruky je správně vyplněný záruční list a doklad o nákupu stroje.

Záruční servis se nevztahuje na :

- vady způsobené během přepravy uživatelem,
- vady způsobené nesprávnou montáží nebo manipulací,

- vady způsobené montáží na jinou pohonnou jednotku, než která je uvedena v návodu k použití,
- vady způsobené skladováním v nevhodném prostředí,
- vady způsobené nesprávným provozem, přetížením a neodbornou obsluhou,
- vady způsobené zásahem neoprávněné osoby nebo organizace,
- vady vzniklé neodvratnou událostí,
- vady vzniklé zanedbáním údržby nebo nesprávným prováděním údržby,
- díly podléhající běžnému opotřebením (šroubové spoje, ložiska, gumy, klínové řemeny, apod.),
- záruka rovněž zaniká porušením typového štítku s výrobním číslem umístěného na redukcii.

Dodavatel zajišťuje záruční i pozáruční servis ve svém servisním středisku a v autorizovaných servisech. Servis lze po dohodě provést i u zákazníka.

ZÁRUČNÍ LIST

Garden arsenal a.s.

Poděbradova 1772, 289 22 Lysá nad Labem

IČ: 281 77 339

garse@garse.cz www.garse.cz

Název zboží: REDUKCE POJEZDU MS 16 IN

Výrobní číslo :

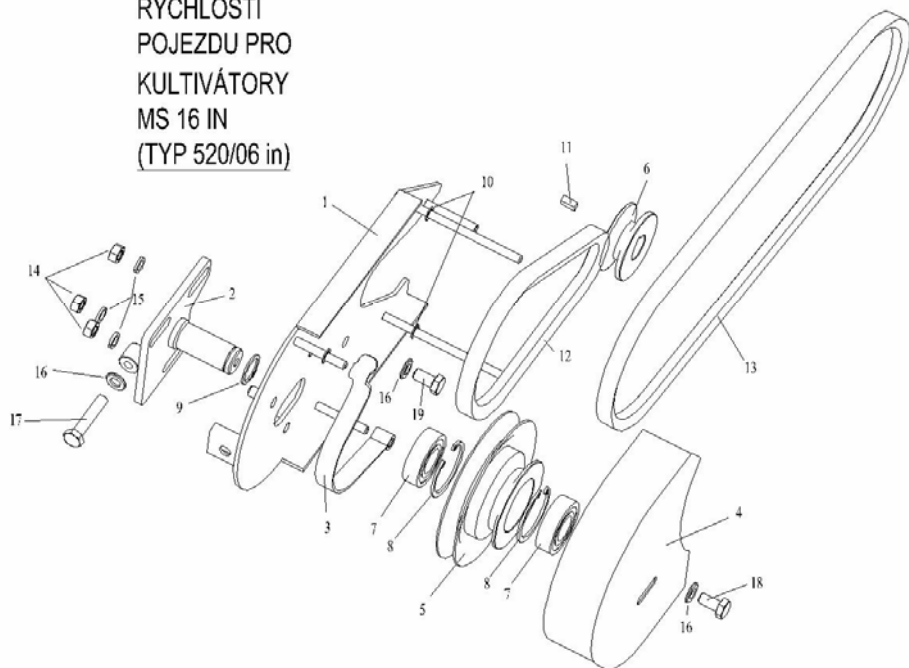
Datum prodeje :

Razítko a podpis :

Záznamy o provedených opravách:

SEZNAM SOUČÁSTÍ

REDUKCE OTÁČEK
RYCHLOSTI
POJEZDU PRO
KULTIVÁTORY
MS 16 IN
(TYP 520/06 in)



POZ.	POPIS	POČET
1	ZÁKLADNA - SVAŘENEC	1
2	PŘÍRUBA	1
3	PLECH PROKLUZU	1
4	KRYT ŘEMENŮ	1
5	ŘEMENICE ÚPLNÁ	1
6	ŘEMENICE 54	1
7	LOŽISKO 6004 2RS	2
8	POJ. KROUŽEK DO DÍRY 42	2
9	POJ. KROUŽEK NA HŘÍDEL 20	1
10	POJ. TRŽMENOVÝ KROUŽEK 5	4
11	PERO 4,75x4,75x15 SPEC.	1
12	KL. ŘEMEN A 505Lw 13x475Li	1
13	KL. ŘEMEN A 1560Lw 13x1530Li, SPEC	1
14	MATICE M8	3
15	PODLOŽKA PRUŽNÁ 8	3
16	PODLOŽKA 8	3
17	ŠROUB M8x40 ŠESTIHR. HLAVA	1
18	ŠROUB M8x18 ŠESTIHR. HLAVA	1
19	ŠROUB W5/16x3/4"	1